

Statistik Penjualan - Pengguna Awam

Table of contents

.....	3
Isi Kandungan	4
Aliran Kerja	5
1.0 Login Pengguna	6
2.0 Statistik Penjualan	9



MANUAL PENGGUNA

STATISTIK PENJANAAN

(PENGGUNA AWAM)

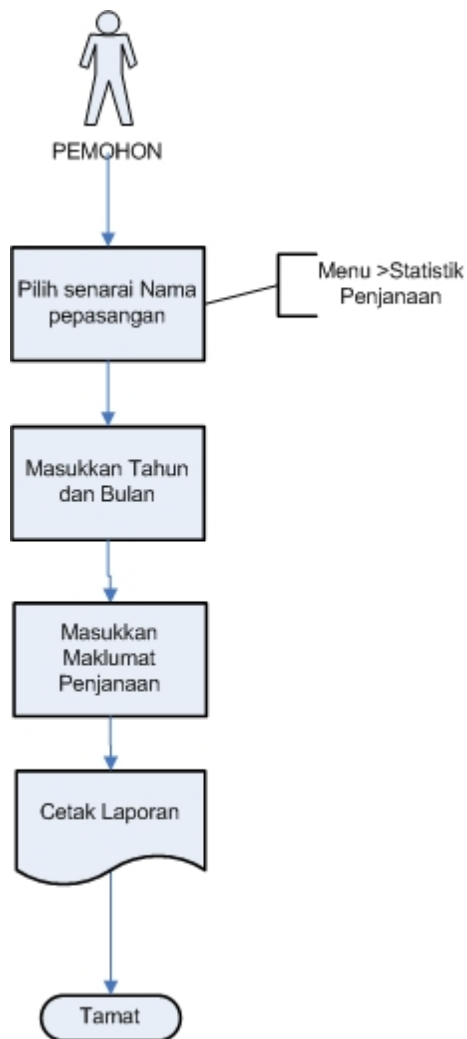
Created with the Personal Edition of HelpNDoc: [Easily create EPub books](#)

Isi Kandungan

- 1.0 Login Pengguna
- 2.0 Statistik Penjualan

Created with the Personal Edition of HelpNDoc: [Full-featured Documentation generator](#)

Aliran Kerja



1.0 Login Pengguna

PENGENALAN

Pengguna perlu mendaftar sebagai pengguna Sistem ECOS terlebih dahulu. Jika telah mendaftar, sila ke laman sesawang (<http://ecos.st.gov.my>) untuk akses ke Sistem ECOS. Pengguna boleh akses ke Sistem ECOS ini menggunakan antaramuka Mozilla Firefox, Google Chrome, Internet Explorer 8.0 (ke atas).

Manual ini adalah bagi proses berikut:

- o Statistik Penjanaaan

LOGIN PENGGUNA

1. Masukkan alamat laman sesawang untuk ke Sistem ECOS (<http://ecos.st.gov.my>) pada tettingkap pengguna. Antaramuka untuk daftar masuk pengguna akan dipaparkan.



Skrin 1: Antaramuka Login

2. Masukkan ID pengguna (*username*) dan kata laluan pengguna.

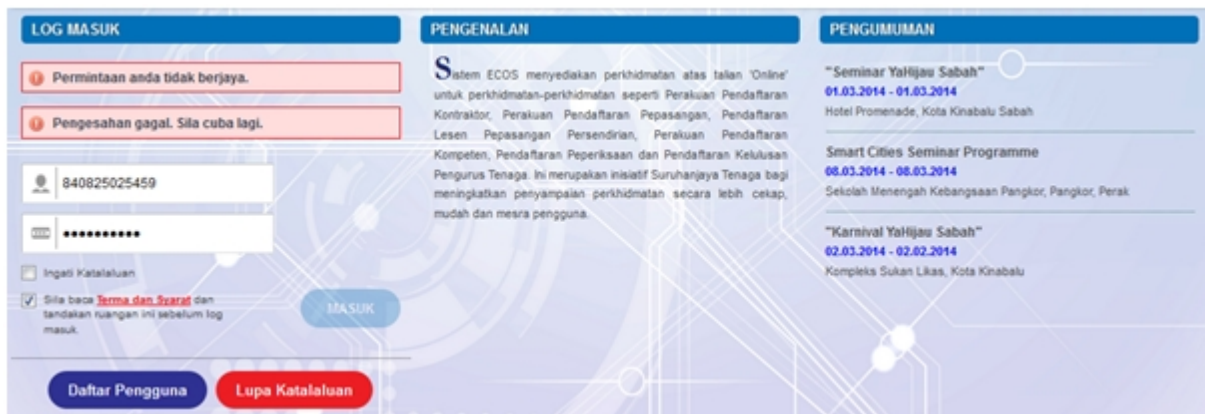
- Klik checkbox untuk Terma dan Syarat

Sila baca **Terma dan Syarat** dan tandakan ruangan ini sebelum log masuk.


- Klik butang

MASUK

3. Sekiranya kata laluan atau ID pengguna salah, antaramuka berikut akan dipaparkan:




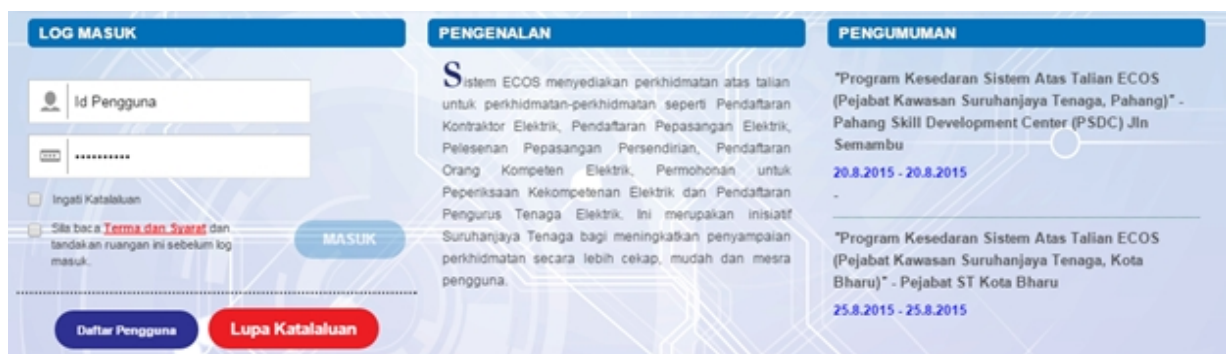
Skrin 2: Antaramuka Salah Katalaluan

4. Masukkan kata laluan yang betul. Klik butang "  ", antaramuka laman utama akan dipaparkan.

SYARAT-SYARAT LAIN

1. Bagi pengguna kali pertama, pengguna perlu klik pada butang **Daftar Pengguna** (

) pada laman sesawang <http://ecos.st.gov.my> untuk membuat pendaftaran pengguna baharu. Skrin berikut akan dipaparkan:



2. Sila buat pilihan **Jenis Pengguna = Individu**. Maklumat lain yang perlu dimasukkan akan di paparkan:

3. Kesemua maklumat adalah mandatori untuk dimasukkan. Masukkan maklumat berikut:

- o Nama Individu - masukkan nama individu. Disarankan pengguna menggunakan CAPITAL LETTERS supaya rekod yang dimasukkan kemas dan teratur.

Contoh: ALI BIN ABU


- o No. MyKad - masukkan nombor MyKad pengguna. Tidak perlu masukkan tanda ' - ' pada No. MyKad.

Contoh: 700101991234


- o Emel - masukkan alamat emel pengguna yang sah. Sistem akan hantar emel yang mengandungi kata laluan ke Sistem ECOS ke alamat emel ini.

Contoh: ali.abu@testemail.com

- o Masukkan Capcha yang di paparkan (e. g. ). Sekiranya capcha yang

dipaparkan tidak jelas, pengguna boleh reset dengan klik pada ikon ini ().

SAVE

4. Klik butang SIMPAN () untuk simpan daftar pengguna yang dimasukkan. Sistem akan hantar emel kepada emel pengguna yang telah dimasukkan. Emel tersebut mengandungi katalaluan yang telah dijana oleh sistem dan laman sesawang ke Sistem ECOS.

2.0 Statistik Penjanaan

Pengguna boleh akses kepada menu Statistik Penjanaan. Pengguna perlu membuat pilihan menu:

Menu >> Permohonan >> Pelesenan >> Statistik Penjanaan



Skrin 3: Antaramuka Menu Permohonan Pendaftaran Pelesenan

Antaramuka berikut akan dipaparkan :

The screenshot shows a table titled 'STATISTIK PENJANAAN' with the following data:

Bil	No.Fail	Nama Pemasangan	Kategori Pemasangan	Tarikh Tamat Lesen	Ringkasan Statistik Penjanaan	Kemasukan Statistik Penjanaan
1	ST(TKL)/L/SGR/00973	INNOGEN SDN. BHD. 27012021	KOMERSIAL	27/01/2022	Lihat	Lihat

Below the table, there is a pagination control showing '1 / 1 (1)' and a dropdown menu set to '10'.

Skrin 4: Senarai Pendaftaran Pelesenan untuk Statistik Penjanaan

1. Senarai maklumat yang berikut akan dipaparkan :

- No. Fail
- Nama Pemasangan
- Tarikh Tamat Lesen

2. Klik pada ikon () pada kolom "Ringkasan Statistik Penjanaan" akan papar skrin berikut:

STATISTIK PENJANAAN

Penjanaan Lesen Pemasangan Persendirian Bagi Tahun :

*Tahun : -SILA PILIH-
 No. Fail : ST(TKL)L/SGR/00973
 Nama Pemasangan : INNOGEN SDN. BHD. 27012021
 Alamat : NO. 1, JALAN PERUSAHAAN 1
 TAMAN INDUSTRI SELESA JAYA
 Poskod : 43300
 Bandar : BALAKONG
 Negeri : SELANGOR
 No Lesen : 2021/00001

Bil	Bulan	Jenis Bahan Api	Nama Model	No. Siri	Keupayaan(kVA)	Keupayaan(kW)	Penjanaan(kWh)	Kegunaan(kWh)	Jumlah Bahan Api
Tiada Rekod									

Jumlah Penjanaan(kWh) :
 Jumlah Kegunaan(kWh)
 Jumlah Penggunaan(ktoe) :

Cetak Kembali

Skrin 5: Antaramuka Ringkasan Statistik Penjanaan

3. Sila pilih "Tahun" yang diinginkan, sistem akan paparkan maklumat yang telah dimasukkan berdasarkan pilihan tahun seperti skrin berikut:

STATISTIK PENJANAAN

Penjanaan Lesen Pemasangan Persendirian Bagi Tahun :

*Tahun : 2021
 No. Fail : ST(TKL)L/SGR/00973
 Nama Pemasangan : INNOGEN SDN. BHD. 27012021
 Alamat : NO. 1, JALAN PERUSAHAAN 1
 TAMAN INDUSTRI SELESA JAYA
 Poskod : 43300
 Bandar : BALAKONG
 Negeri : SELANGOR
 No Lesen : 2021/00001

Bil	Bulan	Jenis Bahan Api	Nama Model	No. Siri	Keupayaan(kVA)	Keupayaan(kW)	Penjanaan(kWh)	Kegunaan(kWh)	Jumlah Bahan Api
1	JANUARI	DIESEL		16778	500	425	500	600	55 barrel
2	JANUARI	DIESEL		78990	600	510	1000	800	60 barrel
3	JANUARI			86644	1500	1275	0	0	

Jumlah Penjanaan(kWh) : 1500
 Jumlah Kegunaan(kWh) : 1400
 Jumlah Penggunaan(ktoe) : 0.015574

Cetak Kembali


Skrin 6: Antaramuka Ringkasan Statistik Penjanaan

4. Maklumat berikut akan dipaparkan :

- Bulan
- Jenis Bahan Api
- Nama Model
- Serial No
- Keupayaan (kVA)
- Penjanaan (kWh)
- Kegunaan (kWh)
- Jumlah Bahan Api
- Jumlah Penjanaan (kWh)
- Jumlah Kegunaan (kWh)
- Jumlah Penggunaan (ktoe)

5. Klik pada ikon () untuk kembali kepada skrin utama.

6. Klik pada ikon () untuk menjana laporan bagi skrin berkenaan.

7. Klik pada ikon () pada kolom "Kemasukan Statistik Penjanaan" dan sistem akan paparkan skrin berikut:

STATISTIK PENJANAAN

No. Fail : ST(TKL)/L/SGR/00973

Nama Pemasangan : INNOGEN SDN. BHD. 27012021

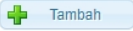
Alamat : NO. 1, JALAN PERUSAHAAN 1
TAMAN INDUSTRI SELESA JAYA

Poskod : 43300




Bandar : BALAKONG

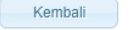
Negeri : SELANGOR

*Tahun :



Bil	Tahun	Bulan	Tindakan
Tiada Rekod			

 1 / 1 (1)  10 







Skrin 7: Antaramuka Kemasukan Statistik Penjanaan




8. Pilih Tahun dan sistem akan paparkan maklumat berdasarkan pilihan tahun seperti berikut:

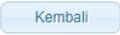
STATISTIK PENJANAAN

No. Fail : ST(TKL)L/SGR/00973
 Nama Pemasangan : INNOGEN SDN. BHD. 27012021
 Alamat : NO. 1, JALAN PERUSAHAAN 1
 TAMAN INDUSTRI SELESA JAYA
 Poskod : 43300
 Bandar : BALAKONG
 Negeri : SELANGOR
 *Tahun : 2021

 + Tambah

Bil	Tahun	Bulan	Tindakan
1	2021	JANUARI	  


  1 / 1 (1)  10


 Kembali


Skrin 8: Antaramuka Kemasukan Statistik Penjaan

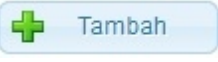
9. Maklumat berikut akan dipaparkan :

- Tahun
- Bulan
- Tindakan

10. Klik butang " " untuk mengemaskini maklumat yang telah dimasukkan.

11. Klik butang " " untukmencetak maklumat yang telah dimasukkan.

12. Klik butang " " untuk memadam maklumat yang telah dimasukkan.

13. Klik butang " " untuk masukkan maklumat statistik penjaan. Skrin berikut akan dipaparkan:

STATISTIK PENJANAAN

Penjanaan Lesen Pemasangan Persendirian Bagi Bulan dan Tahun :

* Tahun :

Bulan :

No. Fail : ST(TKL)/SGR/00973

Nama Pemasangan : INNOGEN SDN. BHD. 27012021

Alamat : NO. 1, JALAN PERUSAHAAN 1
TAMAN INDUSTRI SELESA JAYA

Poskod : 43300

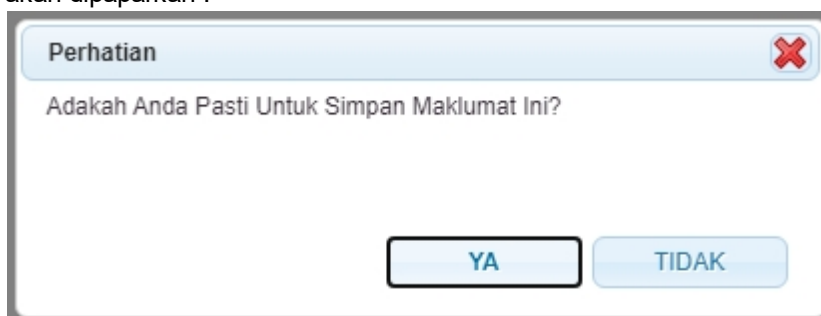
Bandar : BALAKONG

Negeri : SELANGOR

14. Masukkan maklumat "Tahun" dan pilih "Bulan".

15. Klik buang () untuk menyimpan maklumat yang telah dimasukkan.

16. Mesej berikut akan dipaparkan :



- Klik butang " " untuk menyimpan maklumat yang telah dimasukkan.
- Klik butang " " untuk kembali ke antaramuka sebelumnya bagi memasukkan maklumat yang baru.

17. Skrin maklumat Statistik Penjanaan akan dipaparkan seperti berikut:

STATISTIK PENJANAAN

✔ Permintaan anda berjaya diproses.

Penjana Lesen Pemasangan Persendirian Bagi Bulan dan Tahun :

* Tahun : 2021

Bulan : 2

No. Fail : ST(TKL)L/SGR/00973

Nama Pemasangan : INNOGEN SDN. BHD. 27012021




Alamat : NO. 1, JALAN PERUSAHAAN 1
TAMAN INDUSTRI SELESA JAYA

Poskod : 43300

Bandar : BALAKONG

Negeri : SELANGOR

No Lesen : 2021/00001

Bil	Jenis Bahan Api	Nama Model	No. Siri	Keupayaan(kVA)	Keupayaan(kW)	Penjanaan(kWh)	Kegunaan(kWh)	Jumlah Bahan Api	Kemaskini
1			86644	1500	1275				
2	DIESEL		16778	500	425				
3	DIESEL		78990	600	510				

1 / 3 (3) 10


Jumlah Penjanaan(kWh) :

Jumlah Kegunaan(kWh)

Jumlah Penggunaan(ktoe) :

Cetak

Kembali

18. Klik ikon " " untuk memasukkan/mengemaskini maklumat penjanaan. Skrin berikut akan dipaparkan:

Kemaskini
✖

Jenis Bahan Api	:	<input style="width: 95%;" type="text" value="DIESEL"/>
Nama Model	:	<input style="width: 95%;" type="text"/>
No. Siri	:	<input style="width: 95%;" type="text" value="16778"/>
Keupayaan(kVA)	:	<input style="width: 95%;" type="text" value="500"/>
Keupayaan(kW)	:	<input style="width: 95%;" type="text" value="425"/>
* Penjanaan(kWh)	:	<input style="width: 95%;" type="text"/>
* Kegunaan(kWh)	:	<input style="width: 95%;" type="text"/>
* Jumlah Bahan Api	:	<input style="width: 95%;" type="text"/>
* Jumlah Penggunaan (Unit)	:	<input style="width: 95%;" type="text" value="-SILA PILIH-"/>

- Klik butang " " untuk menyimpan maklumat yang telah dimasukkan.
- Klik butang " " untuk kembali ke antaramuka sebelumnya bagi memasukkan maklumat yang baru.

19. Klik butang " " untuk menjana Laporan Statistik Penjaan.